



NACIONALINIS EGZAMINŲ CENTRAS

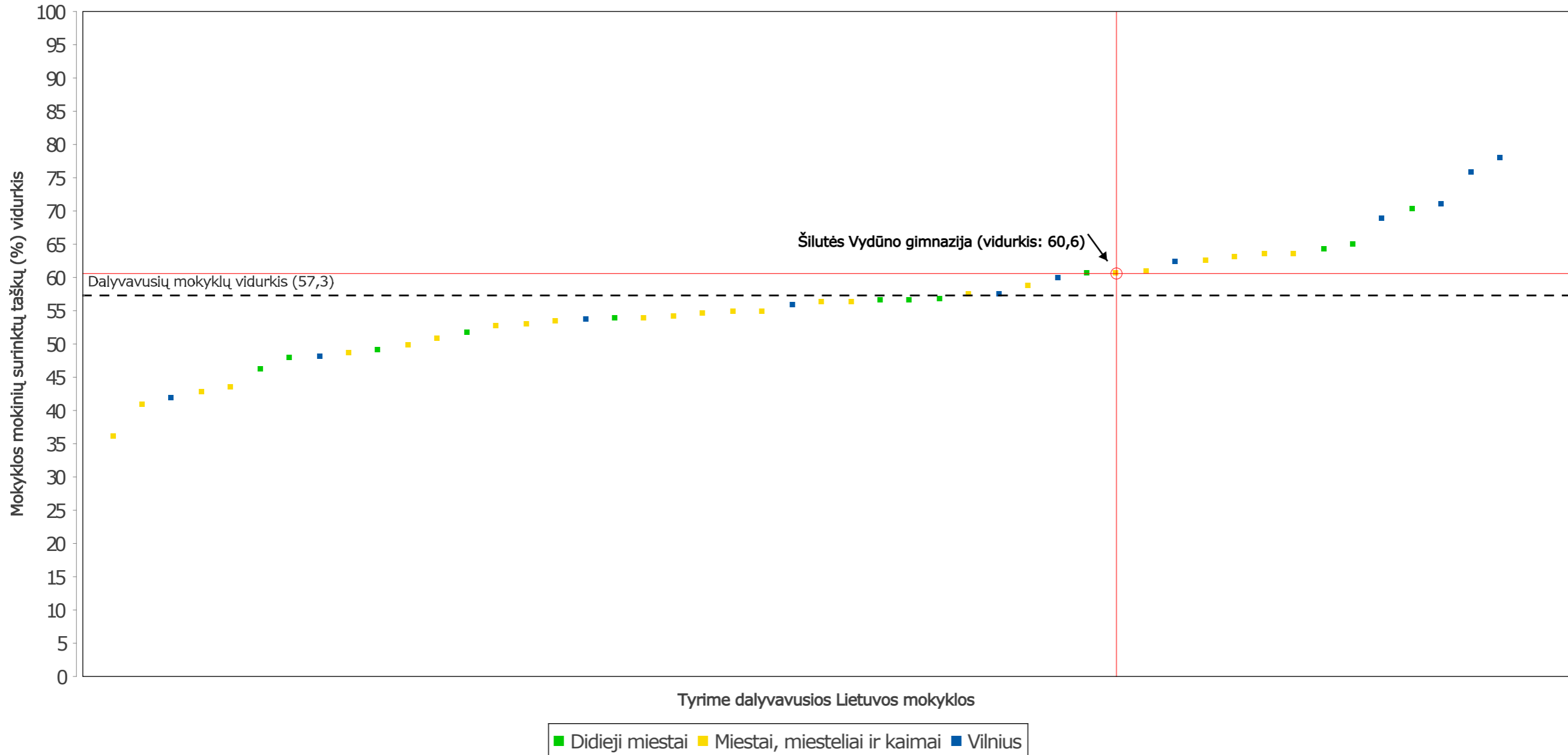
OECD PISA 2018 BANDOMOJO TYRIMO REZULTATAI

Šilutės Vydūno gimnazija (0209007)

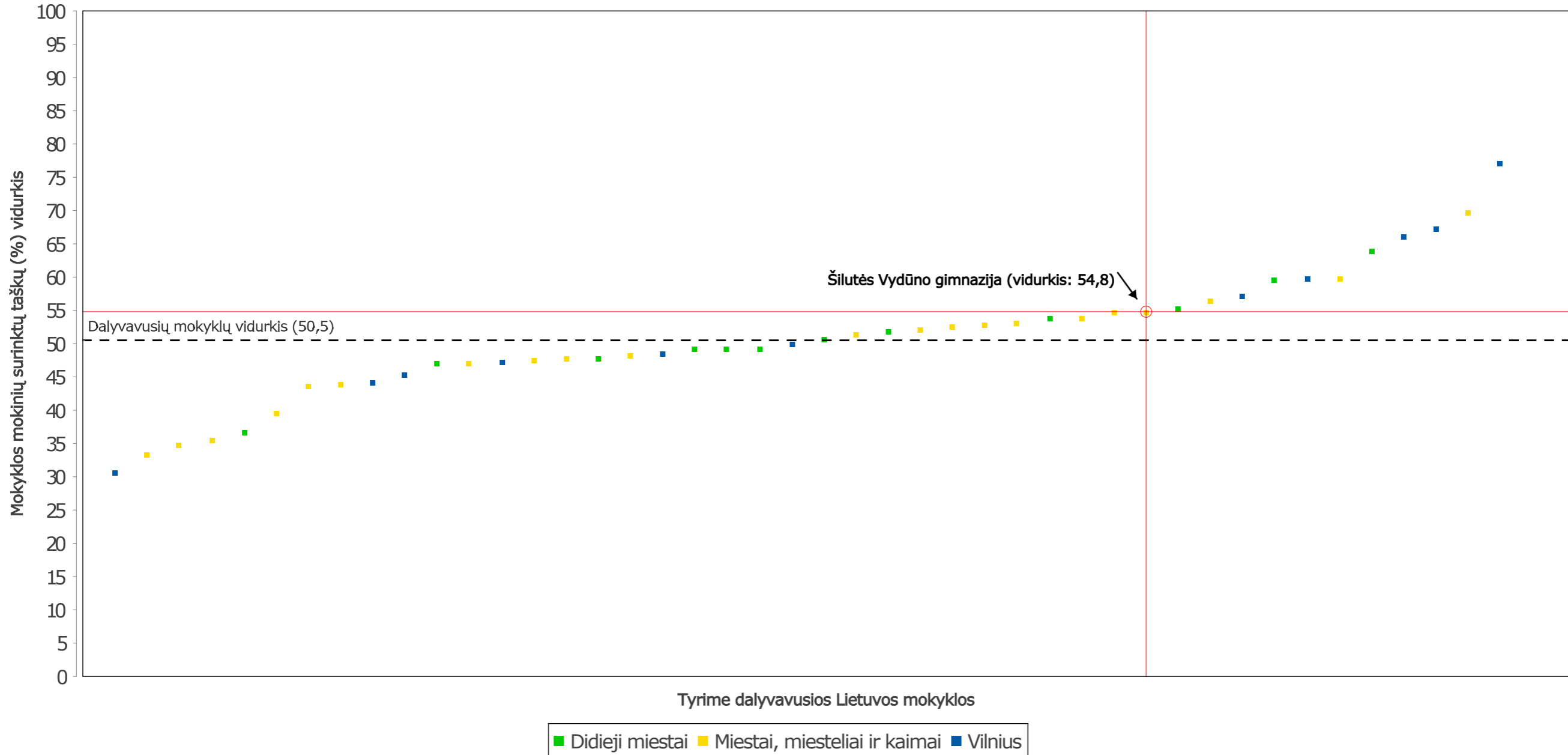
	Skaitymo gebėjimai				Gamtamokslinis raštingumas			
	Mokinių skaičius	Minimalus rezultatas (%)	Maksimalus rezultatas (%)	Teisingų atsakymų vidurkis (%)	Mokinių skaičius	Minimalus rezultatas (%)	Maksimalus rezultatas (%)	Teisingų atsakymų vidurkis (%)
Jūsų mokyklos duomenys	53	20,0	82,4	60,6	9	32,6	74,4	54,8
Dalyvavusių mokyklų duomenys	2425	5,0	100,0	57,3	468	9,3	91,9	50,5
OECD PISA 2018 bandomojo tyrimo rezultatai pagal vietovės tipą								
Vilniaus mokyklos	593	6,25	100,0	61,5	117	9,3	90,2	54,5
Kitų didžiųjų miestų mokyklos	642	5,0	93,8	56,8	118	14,6	84,6	51,2
Miestų, miestelių ir kaimų mokyklos	1190	5,6	100,0	55,6	233	9,3	91,9	48,2

	Matematinis raštingumas				Finansinis raštingumas			
	Mokinių skaičius	Minimalus rezultatas (%)	Maksimalus rezultatas (%)	Teisingų atsakymų vidurkis (%)	Mokinių skaičius	Minimalus rezultatas (%)	Maksimalus rezultatas (%)	Teisingų atsakymų vidurkis (%)
Jūsų mokyklos duomenys	19	7,7	90,9	46,0	10	25,5	66,0	47,9
Dalyvavusių mokyklų duomenys	939	0,0	100,0	45,7	472	0,0	93,6	48,4
OECD PISA 2018 bandomojo tyrimo rezultatai pagal vietovės tipą								
Vilniaus mokyklos	234	0,0	100,0	52,8	117	14,9	93,6	51,5
Kitų didžiųjų miestų mokyklos	245	0,0	100,0	45,8	120	10,9	81,9	49,2
Miestų, miestelių ir kaimų mokyklos	460	0,0	92,3	41,9	235	0,0	87,2	46,4

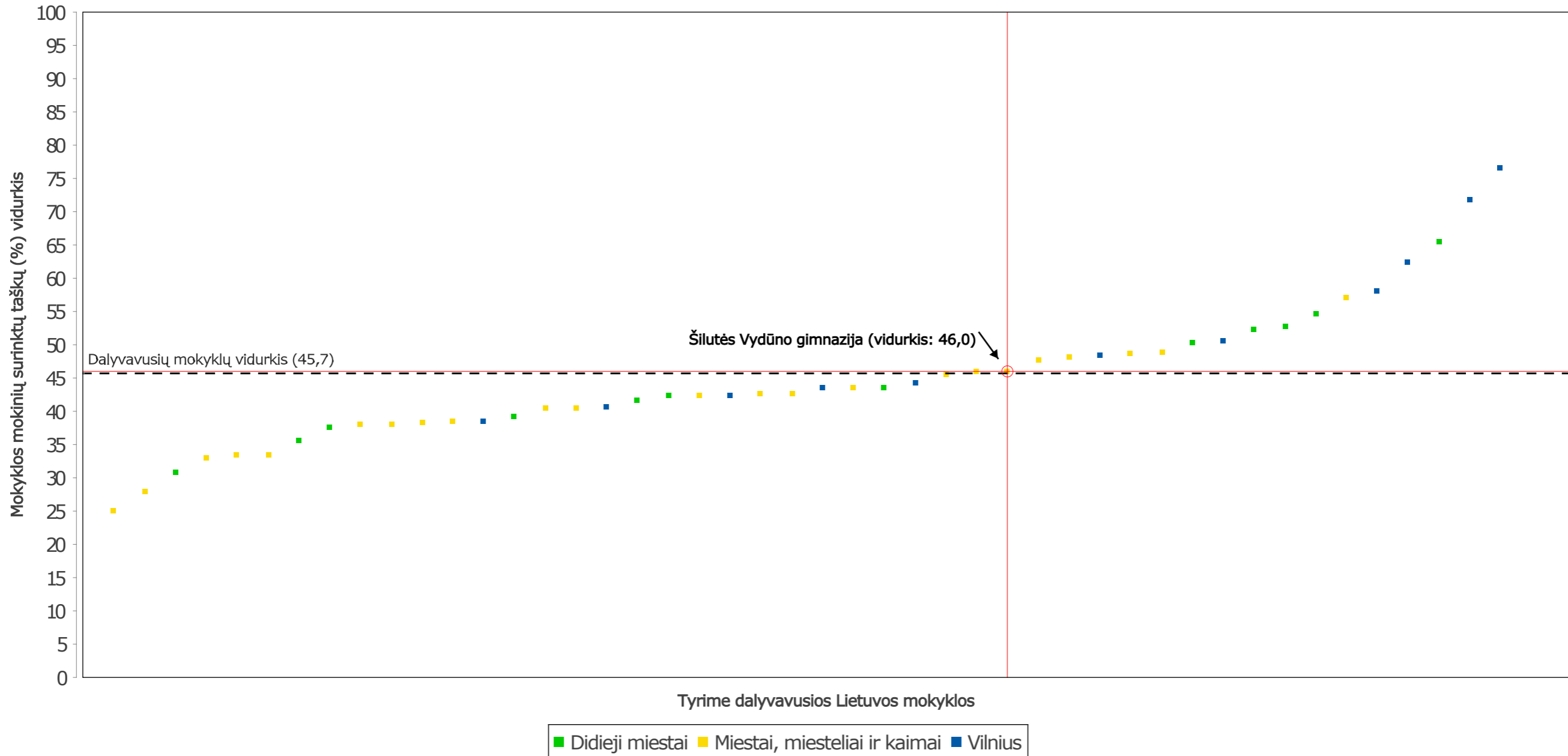
OECD PISA 2018 bandomojo tyrimo mokyklų vidutiniai SKAITYMO gebėjimų rezultatai



OECD PISA 2018 bandomojo tyrimo mokyklų vidutiniai GAMTAMOKSLINIO raštingumo rezultatai



OECD PISA 2018 bandomojo tyrimo mokyklų vidutiniai MATEMATINIO raštingumo rezultatai



OECD PISA 2018 bandomojo tyrimo mokyklų vidutiniai FINANSINIO raštingumo rezultatai

